


## Meetinstructie..

.. voor een klemhor bij een kunststof, aluminium of houten draaikiepraam


Hoe meet je de juiste afmetingen op voor jouw hor op maat? In slechts enkele stappen helpen wij je aan de juiste maten voor jouw hor op maat...

- 1 Open het raam van binnenuit.
- 2 Meet de exacte breedte en hoogte op in millimeters van de kleinste opening van het raam, zoals in afbeelding 1 en 2 te zien is. Controleer dit op 3 plekken op je kozijn, er kunnen kleine afwijkingen in je kozijn zitten. Ga uit van de kleinste hoogte en breedte maat. Hanteer hierbij zelf geen speling, wij berekenen zelf de marge zodat het uiteindelijk goed past. Geef ons dus de strakke maten door.



**Let op!** Heb je een aluminium strip onderin je kozijn, meet dan de hoogte aan de buitenzijde voor de aluminium strip langs tot het hout, zie de **groene** pijl in afbeelding 3.




- 3 Standaard adviseren wij 10 millimeter klemmen. Denk je dat je andere klemmen nodig hebt of twijfel je, neem dan even contact met ons op met twee foto's: 1x een foto van de buitenkant van het kozijn en 1x van de diepte van het opengeslagen kozijn.
- 4 Er zijn wat uitdagende raamkozijn situaties met obstakels bij het raamkozijn of vanwege het type kozijn. Wij nemen je aan de hand en laten je zien voor welke 6 uitdagingen je kan komen te staan en wat een mogelijke oplossing is:



Uitdaging	Foto situatie	Oplossing
Waterdorpel of Afwateringsneus aan de buitenzijde van je bewegende kozijndeel?		De hor zal wat verder naar buiten moeten uitsteken, zodat de dorpel niet in je hor gaat deuken. Neem contact op met onze klantenservice. Stuur je ook een foto mee en laat je ons weten hoe diep het kozijn is van het openslaande raam inclusief waterdorpel/afwateringsneus?  Heb je een aluminium kozijn met uitstekende dorpel, dan wordt dit problematisch en raden wij een klemhor af.
Rooster bovenin je kozijn aan de buitenkant		De hor zal wat verder naar buiten moeten uitsteken, neem contact op met onze klantenservice. Stuur je ook een foto mee en laat je ons weten hoe diep het kozijn is van het openslaande raam inclusief rooster?  Heb je een aluminium kozijn met uitstekend rooster, dan wordt dit problematisch en raden wij een klemhor af.

Bekijk ook pagina 2 voor meer uitdagingen & oplossingen!



Uitdaging	Foto situatie	Oplossing
Rolluik of screen		Meet de afstand tussen het kozijn en tussen het screen of rolluik. Is de ruimte minder dan 15 millimeter diep? Dan is een klemhor helaas geen optie.
Een klemhor aanschaffen in combinatie met een doek met zuignappen?		Helaas gaan een klemhor en een doek met zuignappen niet samen.  Wil je toch een doek met zuignappen in combinatie met een hor en heb je een kunststof of houten kozijn? Wellicht is dan een inzethor een optie!
Sluit het raam erg strak aan, dan kan de raamklink mogelijk niet meer helemaal dicht		Als het raam zonder hor al erg strak aansluit, dan is het mogelijk dat het raam niet meer goed sluit als je een klemhor gaat gebruiken of dat je het slot van je raam niet meer kan gebruiken, omdat het sleutelgat niet meer recht voor het beslag zit. Vermoed je dat dit ook bij jou een uitdaging wordt? Neem dan contact op met je kozijnleverancier, zij kunnen meestal het kozijn anders stellen.
Ander obstakel op het kozijn of op de ruit?	-	Neem contact op met onze klantenservice om dit verder te bespreken.

5 Geen uitdagingen? Of kun jij verder door de ons geboden oplossingen? Vul dan de maten in op onze webshop en bestel jouw product op maat!



## ! Goed om te weten...

- ✓ De door jou opgegeven afmetingen in onze webshop zijn tevens de uiteindelijke bestelmaten van jouw systeem. Wij maken hierop geen aanpassingen.
- ✓ Bij systemen die hoger zijn dan 1500 millimeter wordt er een tussenregel (een stijl over de breedte van het systeem) gemonteerd halverwege het systeem.
- ✓ Mogelijk kan het raam niet meer helemaal goed sluiten met gebruik van een klemhor. Je kan mogelijk de klink dan niet meer volledig in de sluitpositie draaien.
- ✓ Kom je er niet uit? Neem dan gerust contact op met onze klantenservice.



+31(0) 529 467094  
info@intershades.nl  
www.intershades.nl

Bezoekadres:  
Meeleweg 40 (op afspraak)  
7711 EN Nieuwleusen