

Meetinstructie voor..

Supplente, vaste raamplissé en vaste raamhor plissé

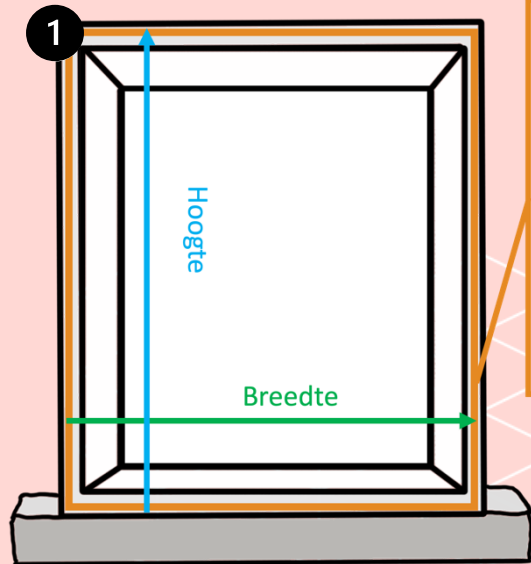
INTERSHADES

Hoe meet je de juiste afmetingen op voor jouw Supplente, vaste raamplissé en vaste raamhor plissé? Je hebt de mogelijkheid om het systeem "op de dag" te plaatsen" dus op het kozijn

1

Wij hebben van jou de buitenwerkse maten nodig van het te bestellen systeem. Dat wil dus zeggen, de maten inclusief overlap van het systeem.

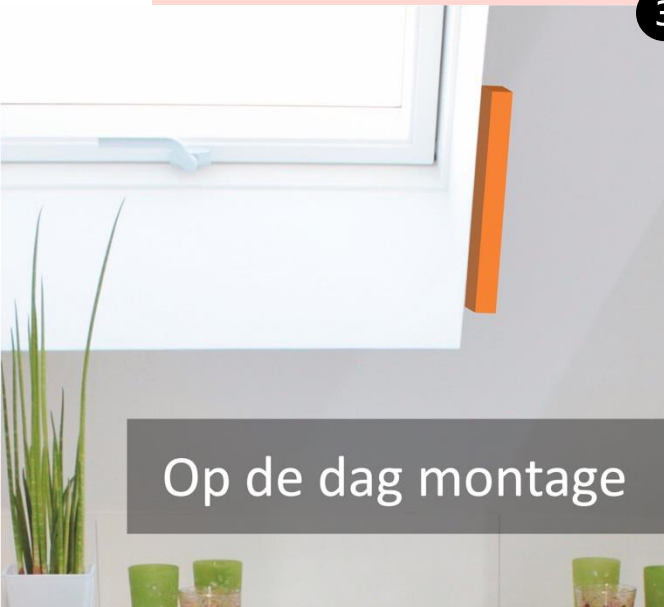
Je hebt links, rechts, boven en onder minimaal 26 millimeter overlap op het kozijn nodig om het systeem te bevestigen. De profielbreedte van het systeem links, rechts, boven en onder is namelijk 25,8 millimeter. Zie ook afbeelding 1, 2 en 3.



Te bestellen afmetingen:
Buitenwerkse maten nieuw systeem

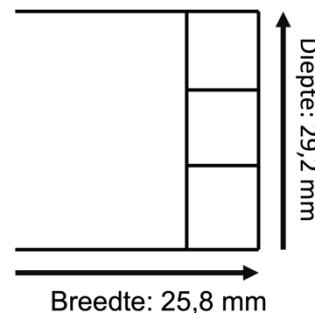
Houd rekening met 26 mm overlap aan alle zijden op het kozijn, kortom boven, onder, links en rechts

3



Op de dag montage

2



! Goed om te weten...

- ✓ De door jou opgegeven afmetingen in onze webshop zijn tevens de uiteindelijke bestelmaten van jouw systeem. Wij maken hierop geen aanpassingen.
- ✓ Komt de raamklink verder naar binnen dan je kozijn dan..
- ✓ Bij een naar buiten draaiend raam kan de onderzijde voorzien zijn van een uitzetjer. Deze dient dan vervangen te worden door een telescoop uitzetter. Indien er een combi-uitzetter gemonteerd is, kan het zijn dat deze bij geopend raam, buiten het kozijn steekt. Controleer dit. In dat geval moet het kozijn opgedikt worden of vraag onze klantenservice voor alternatieve oplossingen.
- ✓ Bij alle vormen van zonwering en raamdecoratie is er een kleine kans op een glasbreuk. Intershades kan hiervoor niet aansprakelijk worden gesteld. Wij adviseren om bij je verzekering na te gaan of je hiervoor gedekt bent.
- ✓ Kom je er niet uit? Neem dan gerust contact op met onze klantenservice.



+31(0) 529 467094
info@intershades.nl
www.intershades.nl

Bezoekadres:
Meeleweg 40 (op afspraak)
7711 EN Nieuwleusen